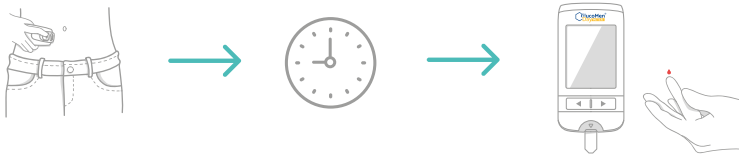


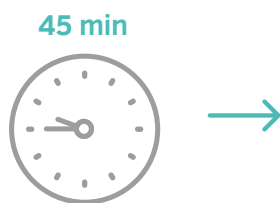
/ Kalibrieren des Systems

1x pro Tag (am ersten Tag 2x)

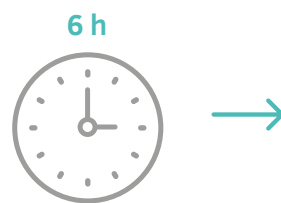


Wann muss eine Kalibrierung erfolgen?

Tag 1



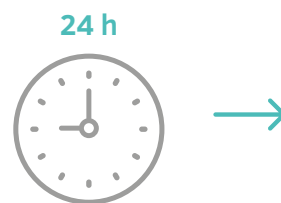
Erste Kalibrierung
ca. **45 Minuten** nach dem Einführen des Sensors



Zweite Kalibrierung
6 Stunden nach dem Einführen des Sensors



Tag 2



Dritte Kalibrierung
Innerhalb von **24 Stunden** nach dem Einführen des Sensors



ab Tag 3



Nachfolgende Kalibrierungen
24 Stunden nach der letzten Kalibrierung

WICHTIG & PRAKTISCH

Nach der zweiten Kalibrierung können Sie stets früher kalibrieren, um Ihren Kalibrierungsplan auf eine für Sie bequemere Zeit zu verschieben. Wenn zum Beispiel die nächste Kalibrierung um 23 Uhr erfolgen muss, können Sie die Kalibrierung stattdessen um 19 Uhr vornehmen, wenn dies ein bequemerer Zeitpunkt ist. In diesem Fall wäre Ihre nächste, geplante Kalibrierung um 19 Uhr (24 Stunden später).

Kriterien für die Kalibrierung

- Ihr Blutzuckerwert ist nicht älter als 5 Minuten.
- Ihr Blutzuckerwert liegt zwischen 70–250 mg/dl (3.9–13.9 mmol/l).
- Ihr Glukosewert ist stabil (waagerechter Trendpfeil) oder ändert sich nur langsam (schräger Trendpfeil).

/ Durchführung der Kalibrierung

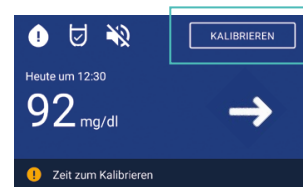
Führen Sie einen Blutzuckertest (aus Ihrer Fingerbeere) mit dem mitgelieferten Blutzuckermessgerät GlucoMen® Day METER oder einem anderen Blutzuckermessgerät durch. Das Ergebnis ist Ihr Kalibrierungswert.

In der App

- 1 Tippen Sie auf die Schaltfläche **START**.



- 2 Tippen Sie **KALIBRIEREN** und folgen Sie den Anweisungen.



- 3 Mit dem GlucoMen® Day METER wird der Blutzuckerwert per Bluetooth automatisch in die GlucoMen® Day App übertragen. Der Wert wird übertragen, nachdem der Teststreifen aus dem Blutzuckermessgerät entfernt wurde. Bitte bestätigen Sie den Messwert indem Sie auf **BESTÄTIGEN** tippen.



Alternativ können Sie den Wert händisch eintragen:
Tippen Sie auf **NEUER MESSWERT**.



- 4 Tippen Sie auf **SPEICHERN**



Bitte beachten Sie die detaillierten Anweisungen in der GlucoMen® Day CGM Bedienungsanleitung
© 2020 A. MENARINI Diagnostics. Alle Rechte vorbehalten.

Weitere Informationen & Video-Anleitungen finden Sie unter www.glucomenday.de

A. MENARINI Diagnostics. Division der BERLIN-CHEMIE AG
Glienicke Weg 125 | 12489 Berlin | Tel.: 0800-45826636 | E-Mail: glucomenday@berlin-chemie.de